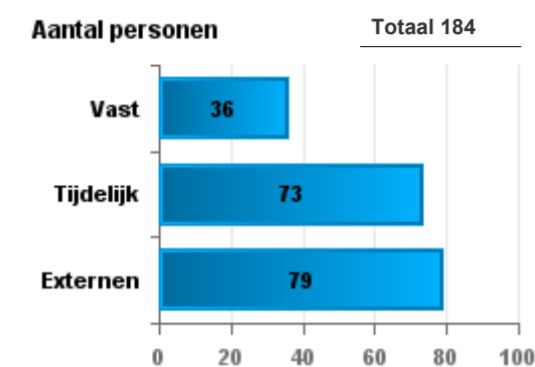


2920 afdeling Aardwetenschappen Algemeen

Headcount

(incl. externen)

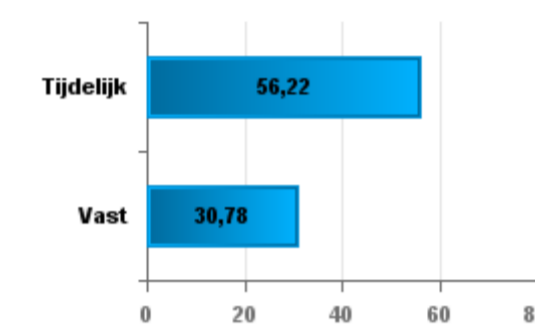


Het totaal van Vast+Tijdelijk+Externen (188) is hoger dan het getoonde totaal (184) doordat er medewerkers zijn die gelijktijdig verschillende dienstverbanden (dan wel vast/tijdelijk dan wel actief/extern) hebben.

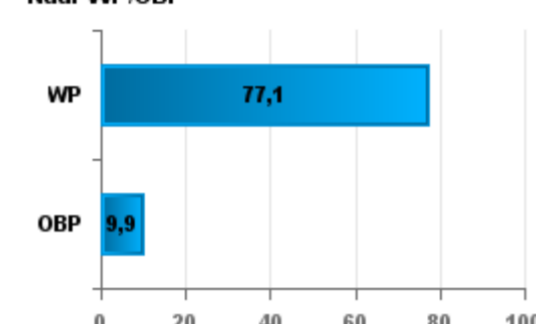
FTE

naar WP/OBP, Vast & Tijdelijk (excl. externen en MUP)

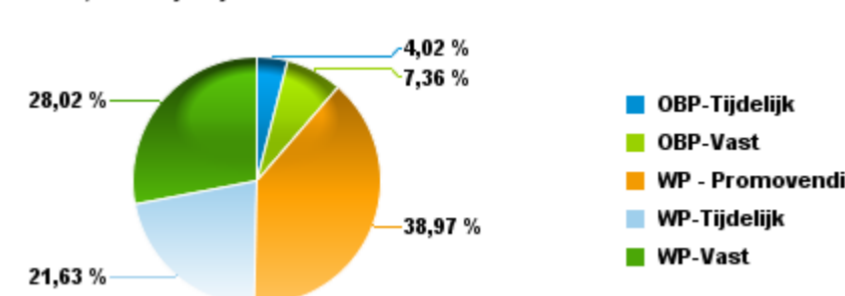
Naar soort dienstverband



Naar WP/OBP



Naar WP/OBP, Vast/Tijdelijk/Promovendi



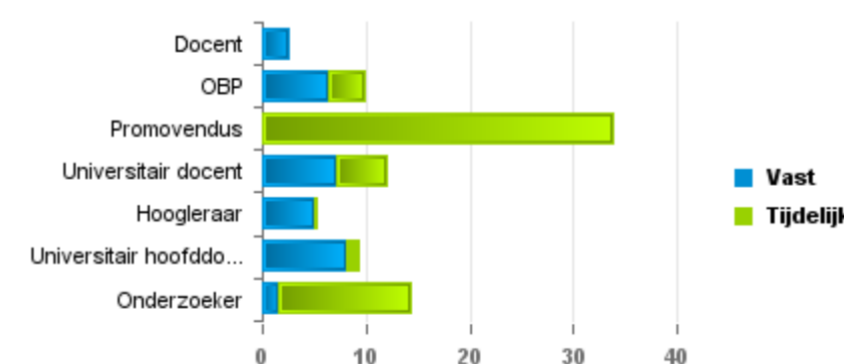
Wp Obp	Aard dienstverband	FTE (peildatum)	%
OBP	Vast	6,4	64,65%
	Tijdelijk	3,5	35,35%
<i>subtotaal:</i>		9,9	100%
WP	Vast	24,38	31,62%
	Tijdelijk	52,72	68,38%
<i>subtotaal:</i>		77,1	100%
Totaal		87	

	Tijdelijk	Vast	Totaal	%
OBP	3,5	6,4	9,9	11,38%
WP	52,72	24,38	77,1	88,62%
Totaal	56,22	30,78	87	100,00%

FTE

WP naar functie & OBP (excl. externen en MUP)

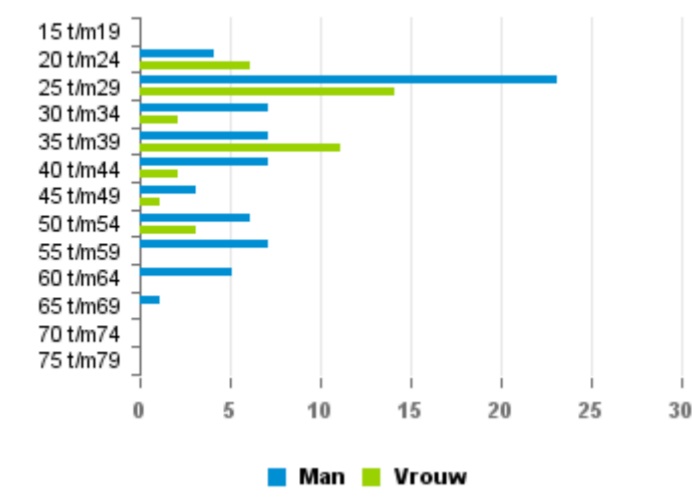
	Docent	OBP	Promovendus	Universitair docent	Hoogleraar	Universitair hoofddocent	Onderzoeker	Totaal
Tijdelijk		3,5	33,9	4,77	0,2	1	12,85	56,22
Vast	2,5	6,4		7,2	5,02	8,2	1,46	30,78
Totaal	2,5	9,9	33,9	11,97	5,22	9,2	14,31	87



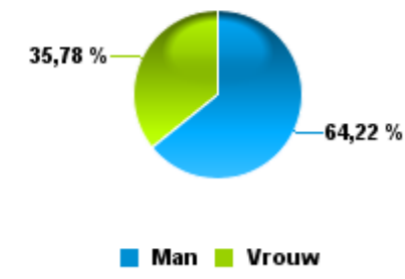
Profielgegevens

(excl. externen en MUP)

Leeftijdscategorieën



Man/vrouw verdeling



Salarisschalen naar WP/OBP

